

WEBCAPS alkalmazás magyar nyelvű kezelési útmutatója

Ezzel a rövid útmutatóval szeretnénk az Ön segítségére lenni a Webcaps használatával kapcsolatban.

Felhívjuk a figyelmét, hogy a szakmai tapasztalatot a WEBCAPS alkalmazás sem pótolja.

A kapott eredményt tekintse tájékoztató jellegűnek!

Mielőtt döntene egy új szivattyú megvásárlásáról, forduljon szakemberhez!

Hogy a legmegfelelőbb szivattyút alkalmazza, forduljon hozzánk bizalommal!

GEOFÉM KFT.



Elérhetőségeink:

Cím: Fejér megye, 8000 Székesfehérvár – Szedres dűlő 28.

Telefon:+36 (22) 322-015

Fax: +36 (22)320-445

Email: grundfos@szivattyu.hu

Skype: geofem_marianna

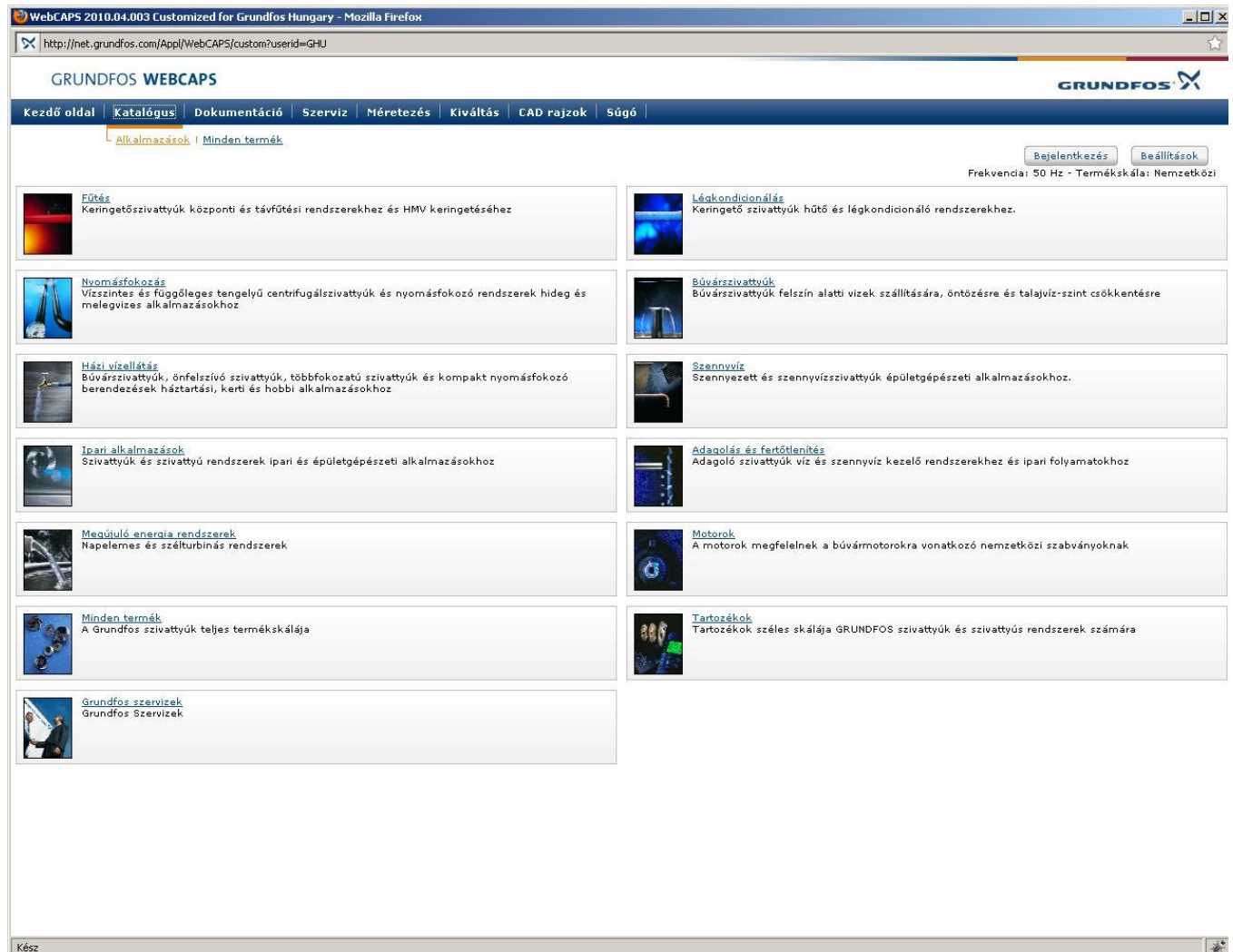
Postacím: 8003 Székesfehérvár PF: 5.

Nyitvatartás: H-CS: 8-16- ig, P: 8- 14- ig

„Katalógus” menüpont használata

Ez a menüpont abban segít Önnek, hogy pontos adatokhoz jusson egy adott Grundfos termékkel kapcsolatban.

A „Katalógus” menüpontra kattintva a következő ablak jelenik meg:



The screenshot shows the Grundfos WebCAPS website interface. The browser title is "WebCAPS 2010.04.003 Customized for Grundfos Hungary - Mozilla Firefox". The URL is "http://net.grundfos.com/App/|WebCAPS/custom?userid=GHU". The page header includes the Grundfos logo and navigation links: "Kezdő oldal", "Katalógus", "Dokumentáció", "Szervíz", "Méretezés", "Kiváltás", "CAD rajzok", and "Súgó". Below the header, there are buttons for "Bejelentkezés" and "Beállítások", and text indicating "Frekvencia: 50 Hz - Termékskála: Nemzetközi". The main content area is a grid of product categories, each with a small image and a title: "Fűtés", "Légkondicionálás", "Nyomásfokozás", "Búvárszivattyúk", "Házi vízellátás", "Szennyvíz", "Ipari alkalmazások", "Adaqlás és fertőtlenítés", "Megújuló energia rendszerek", "Motorok", "Minden termék", and "Tartozékok". Each category has a short description of the products. At the bottom left, there is a "Kész" button.

A „Minden termék” felírra kattintva az egyes termékek között típus szerint kereshet.

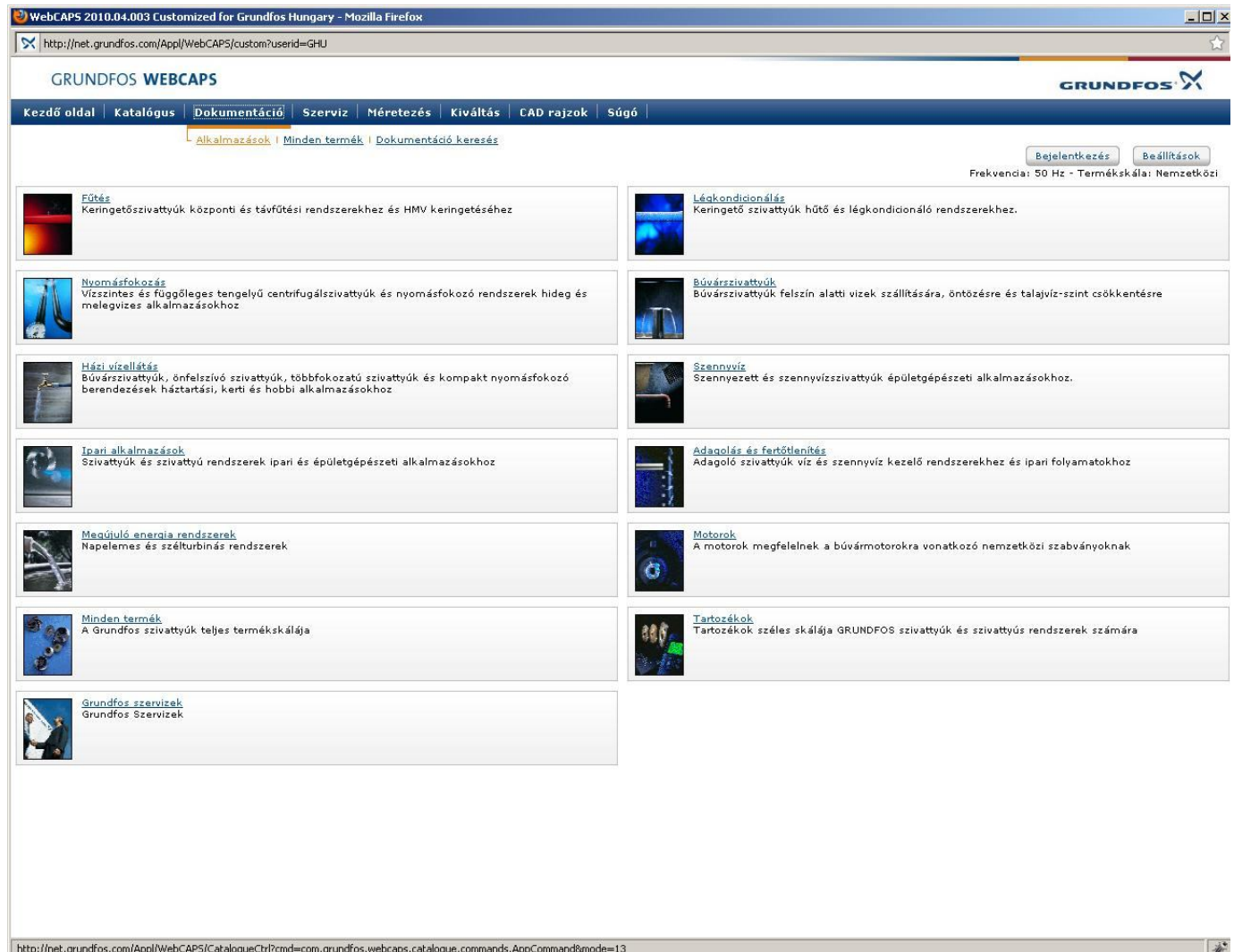
Az „Alkalmazások” felírra kattintva az egyes termékek között felhasználási terület szerint kereshet.

- A pontos típus kiválasztása után adja meg a termékre vonatkozó műszaki adatokat.
- A „Kibővített” feliratú nyomógombra kattintva további adatmezők jelennek meg, amelyek pontosabb termék beazonosítást tesznek lehetővé.
- A „Normál” feliratú nyomógombra kattintva visszatérhet csak a legfontosabb adatokat tartalmazó nézethez.
- Kattintson a „OK” gombra és a Grundfos által ismert szivattyúk listája jelenik meg.
- Kattintson a termékszámra, hogy megnyissa a részletes termékleírást tartalmazó ablakot.

„Dokumentáció” menüpont használata

Ez a menüpont abban segít Önnek, hogy letölthesse egy kiválasztott Grundfos termékhez tartozó összes elérhető dokumentációt pdf formátumban.

A „Dokumentáció” menüpontra kattintva a következő ablak jelenik meg:



A „**Minden termék**” felírra kattintva az egyes termékek között típus szerint kereshet.

Az „**Alkalmazások**” felírra kattintva az egyes termékek között felhasználási terület szerint kereshet.

- A pontos típus kiválasztása után adja meg a termékre vonatkozó műszaki adatokat.
- A „Kibővített” feliratú nyomógombra kattintva további adatmezők jelennek meg, amelyek pontosabb termék beazonosítást tesznek lehetővé.
- A „Normál” feliratú nyomógombra kattintva visszatérhet csak a legfontosabb adatokat tartalmazó nézethez.
- Kattintson a „OK” gombra és a Grundfos által ismert szivattyúk listája jelenik meg.
- Kattintson a termékszámra, hogy megnyissa a részletes termékleírást tartalmazó ablakot.

A „**Dokumentáció keresés**” felírra kattintva az elérhető dokumentációk között kereshet.

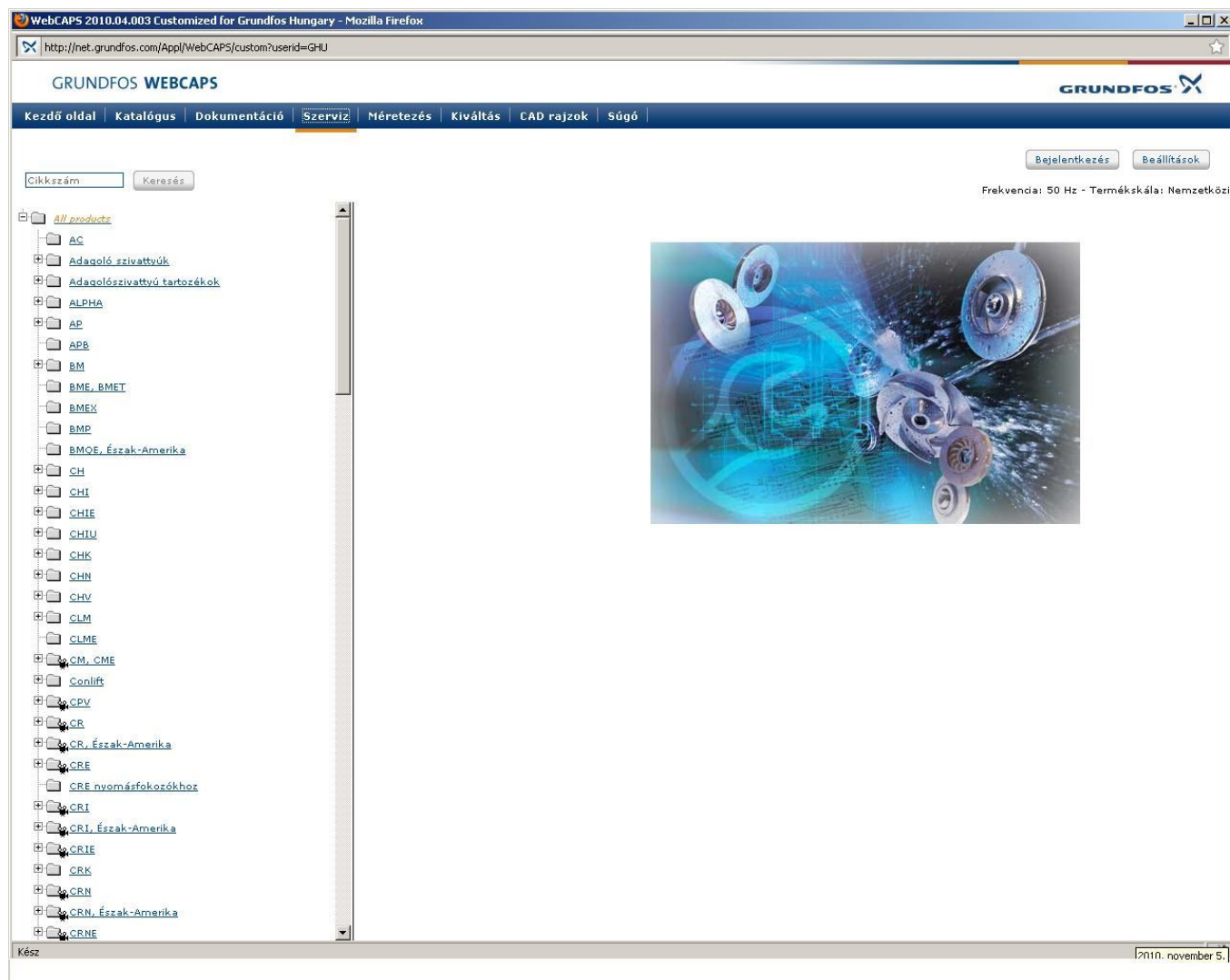
- A dokumentációk között kereshet a dokumentáció típusa vagy a dokumentáció nyelve szerint.
- Megadhat pontos termék cikkszámot vagy a dokumentáció pontos nevét.
- A „Kiválaszt” felírra kattintva a terméktípusok között választhat.

- Az „OK” nyomógombra kattintva indíthatja el a keresést.
- A találatok között kiválaszthatja a keresett dokumentációt.

„Szerviz” menüpont használata

Ez a menüpont abban segít Önnek, hogy pontos műszaki adatokhoz jusson egy kiválasztott Grundfos termékkel kapcsolatban.

A „Szerviz” menüpontra kattintva a következő ablak jelenik meg:



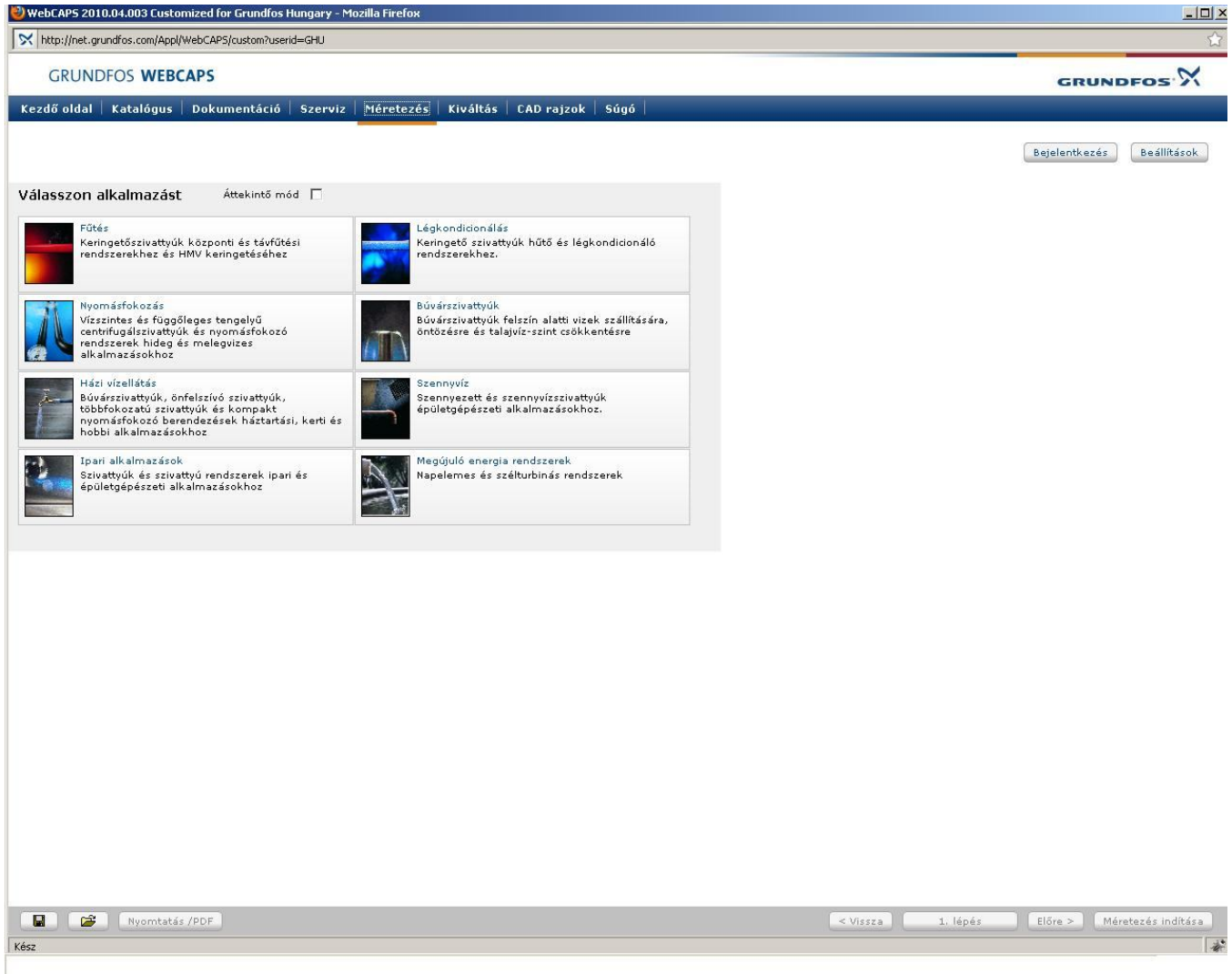
Kiválaszthatja a keresett terméket, típus szerint vagy megadhatja a pontos cikkszámot.

- Minél több mezőt töltsön ki keresett termékkel kapcsolatban a keresési kritériumok közül.
- Kattintson a „OK” gombra és megjelenik a fellelhető termékek listája.
- Kattintson a termékszámra, hogy megnyissa a részletes termékleírást tartalmazó ablakot.

„Méretezés” menüpont használata

Ez a menüpont abban segít Önnek, hogy kiválassza a legmegfelelőbb Grundfos szivattyút egy adott feladathoz.

A „Méretezés” menüpontra kattintva a következő ablak jelenik meg:



Két üzemmód közül választhat:

Normál üzemmód

Ebben az üzemmódban az adatokat grafikus felületen viheti be.

Az ablak alsó sorában mindig láthatja, hogy hányadik lépésnél tart az adatok bevitelénél.

- A „Méretezés” menüpontra kattintva alapértelmezés szerint a program „Normál üzemmódban” indul el.
- Kattintson a megfelelő képre az alapján, hogy milyen felhasználási területre keres szivattyút. (pl.: „Fűtés” vagy „Házi vízellátás”)
- Az egyes lépéseken végighaladva minél pontosabban töltsé ki a mezőket.
 - Ahol szükséges válassza ki azt a lehetőséget, amely az Ön esetében fennáll.
 - Ahol szükséges a legördülő menüpontokból azt a lehetőséget válassza ki, amely az Ön esetében fennáll.

- Ahol szükséges, pontos értékeket megadva töltsse ki az egyes mezőket
- Az egyes lépések között a „Vissza” és az „Előre” nyomógombokra kattintva tud haladni.
- Az adatok bevitele után a „Méretezés indítása” nyomógombra kattintva tekintheti meg, hogy milyen Grundfos szivattyú javasolt az Ön számára.

Áttekintő üzemmód

Ebben az üzemmódban az adatokat NEM grafikus felületen viheti be.


Az ablak alsó sorában mindig láthatja, hogy hányadik lépésnél tart az adatok bevitelénél.

- Ezt az üzemmódot az „Áttekintő mód” feliratú jelölőnégyzet bejelölésével választhatja ki.
- Kattintson a megfelelő képre az alapján, hogy milyen felhasználási területre keres szivattyút. (pl.: „Fűtés” vagy „Házi vízellátás”)
- Az egyes lépéseken végighaladva minél pontosabban töltsse ki a mezőket.
 - Ahol szükséges a „Több” feliratú jelölőnégyzet bejelölésével további adatmezők jelennek meg, amelyek pontosabb méretezést tesznek lehetővé.
 - Ahol szükséges válassza ki azt a lehetőséget, amely az Ön esetében fennáll.
 - Ahol szükséges a legördülő menüpontokból azt a lehetőséget válassza ki, amely az Ön esetében fennáll.
 - Ahol szükséges, pontos értékeket megadva töltsse ki az egyes mezőket
- Az egyes lépések között a „Vissza” és az „Előre” nyomógombokra kattintva tud haladni.
- Az adatok bevitele után a „Méretezés indítása” nyomógombra kattintva tekintheti meg, hogy milyen Grundfos szivattyú javasolt az Ön számára.

„Kiváltás” menüpont használata

Ez a menüpont abban segít Önnek, hogy meglévő szivattyúját a legmegfelelőbb Grundfos szivattyúval válthassa ki.

A „Kiváltás” menüpontra kattintva a következő ablak jelenik meg:



- Minél több mezőt töltsön ki a meglévő szivattyú ismert adataira vonatkozó keresési kritériumok közül.
- Kattintson a „OK” gombra és a Grundfos által ismert szivattyúk listája jelenik meg.
- Kattintson arra, amelyik leginkább hasonlít az Ön meglévő szivattyújára, és a megfelelő helyettesítő szivattyúk listája jelenik meg.
- Kattintson a termékszámra, hogy megnyissa a részletes termékleírást tartalmazó ablakot.

„CAD rajzok” menüpont használata

Ez a menüpont abban segít Önnek, hogy pontos CAD rajzokat tölthessen le egy adott Grundfos termékkel kapcsolatban.

A „CAD rajzok” menüpontra kattintva a következő ablak jelenik meg:

WebCAPS 2010.04.003 Customized for Grundfos Hungary - Mozilla Firefox
 http://net.grundfos.com/App/WebCAPS/custom?userid=GHU

GRUNDFOS WEBCAPS GRUNDFOS

Kezdő oldal | Katalógus | Dokumentáció | Szerviz | Méretezés | Kiváltás | **CAD rajzok** | Súlyó

Minden termék | **Alkalmazások**

Bejelentkezés | Beállítások
 Frekvencia: 50 Hz - Termékskála: Nemzetközi

Fűtés
Keringetőszivattyúk központi és távfűtési rendszerekhez és HMV keringetéséhez

Nyomásfokozás
Vízszintes és függőleges tengelyű centrifugálszivattyúk és nyomásfokozó rendszerek hideg és melegvízes alkalmazásokhoz

Házi vízellátás
Búvárszivattyúk, önfelszívó szivattyúk, többfokozatú szivattyúk és kompakt nyomásfokozó berendezések háztartási, kerți és hobbi alkalmazásokhoz

Ipari alkalmazások
Szivattyúk és szivattyús rendszerek ipari és épületgépészeti alkalmazásokhoz

Motorok
A motorok megfelelnek a búvármotorokra vonatkozó nemzetközi szabványoknak

Tartozékok
Tartozékok széles skálája GRUNDFOS szivattyúk és szivattyús rendszerek számára

Légkondicionálás
Keringető szivattyúk hűtő és légkondicionáló rendszerekhez.

Búvárszivattyúk
Búvárszivattyúk felszín alatti vizek szállítására, öntözésre és talajvíz-szint csökkentésre

Szennyvíz
Szennyezett és szennyvízszivattyúk épületgépészeti alkalmazásokhoz.


Adagolás és fertőtlenítés
Adagoló szivattyúk víz és szennyvíz kezelő rendszerekhez és ipari folyamatokhoz

Minden termék
A Grundfos szivattyúk teljes termékskálája

Kész

A „**Minden termék**” felírra kattintva az egyes termékek között típus szerint kereshet.

Az „**Alkalmazások**” felírra kattintva az egyes termékek között felhasználási terület szerint kereshet.

- A pontos típus kiválasztása után adja meg a termékre vonatkozó műszaki adatokat.
- A „Kibővített” feliratú nyomógombra kattintva további adatmezők jelennek meg, amelyek pontosabb termék beazonosítást tesznek lehetővé.
- A „Normál” feliratú nyomógombra kattintva visszatérhet csak a legfontosabb adatokat tartalmazó nézethez.
- Kattintson a „OK” gombra és a Grundfos által ismert szivattyúk listája jelenik meg.
- A keresett termék melletti  ikonra kattintva megjelenik egy ablak, ahol kiválaszthatja, hogy milyen formátumú CAD rajzot szeretne letölteni.
- A „Letöltés” feliratú nyomógombra kattintva elindíthatja a letöltést.